



Modelo: Xpander Cross

Todo terreno urbano



DIMENSIONES Y PESO

VERSIONES	XPANDER CROSS
ALTURA TOTAL (MM)	1.750
LARGO TOTAL (MM)	4.595
ANCHO TOTAL (MM)	1.790
DISTANCIA ENTRE EJES (MM)	2.775

VERSIONES**XPANDER CROSS**

DISTANCIA MINIMA DEL SUELO (MM)	225
PESO EN ORDEN DE MARCHA (KG)	1.270
CAPACIDAD DE PASAJEROS	7

**ESPECIFICACIONES MECÁNICAS****VERSIONES****XPANDER CROSS**

TIPO	1,5 LTS DOHC 4-VÁLVULAS
TIPO COMBUSTIBLE	GASOLINA
CILINDRADA (CC)	1.499
POTENCIA MAXIMA (HP)	103
TORQUE MAXIMO (NM/RPM)	141 / 4000
NORMA EURO	6B
CAPACIDAD DEL ESTANQUE DE COMBUSTIBLE	45 LTS

VERSIONES

XPANDER CROSS

TRANSMISION

AUTOMÁTICA (4AT)

SISTEMA DE TRACCION

2WD

SUSPENSION DELANTERA

MACPHERSON, CON ESPIRALES Y BARRA ESTABILIZADORA.

SUSPENSION TRASERA

BARRA DE TORSIÓN

FRENOS DELANTEROS

DISCOS VENTILADOS

FRENOS TRASEROS

TAMBOR



SEGURIDAD

VERSION

XPANDER CROSS

ABS CON EBD



AIR BAG

2

INMOVILIZADOR



CINTURONES DE 3 PUNTAS PARA 6
USUARIOS, CINTURON DE 2
PUNTAS PARA 1 USUARIO



VERSION**XPANDER CROSS****RECORDATORIO DE CINTURÓN DE SEGURIDAD (CONDUCTOR Y PASAJERO)****CONTROL DE ESTABILIDAD****ASISTENTE DE ARRANQUE EN PENDIENTES (HSA)****SISTEMA DE SEÑAL DE FRENADO DE EMERGENCIA (ESS)****CONTROL CRUCERO****ISO-FIX****SISTEMA ACTIVE YAW CONTROL (AYC)****EQUIPAMIENTO INTERIOR****VERSIONES****XPANDER CROSS****AIRE ACONDICIONADO MANUAL DIGITAL**

VERSIONES

XPANDER CROSS

KEYLESS ENTRY (APERTURA A DISTANCIA)



KEYLESS OPERATION SYSTEM (KOS)



TAPIZ DE ASIENTO CON CUERO ECOLOGICO



ASIENTO DEL CONDUCTOR CON REGULACION DE ALTURA



TERCERA CORRIDA DE ASIENTOS



ALZAVIDRIOS ELÉCTRICOS 4 PUERTAS



CONSOLA CENTRAL CON APOYA BRAZO



SEGUNDA CORRIDA DE ASIENTOS ABATIBLE 60 /40



SALIDAS AUXILIARES 12V



VOLANTE CON CUERO ECOLOGICO



VOLANTE REGULABLE EN ALTURA



VERSIONES

XPANDER CROSS

COMANDOS DE AUDIO AL VOLANTE



PUERTO USB



RADIO CARPLAY & ANDROID AUTO



CAMARÁ DE RETROCESO



EQUIPAMIENTO EXTERIOR



VERSION

XPANDER CROSS

BARRAS DE TECHO



CIERRE CENTRALIZADO DE PUERTAS








ESPEJOS LATERALES CON AJUSTE Y PLEGADO ELECTRICO, CROMADOS



LLANTAS DE ALEACIÓN

17"

VERSION	XPANDER CROSS
NEUMATICOS	205/55R17
MANILLAS DE APERTURA DE PUERTAS EXTERIOR	CROMADO
LUCES DE POSICION LED	
LUZ LED DIA	
LUCES FRONTALES LED	
NEBLINEROS DELANTEROS LED	
ANTENA DE RADIO TIPO ALETA	

Esta ficha es una publicación de MMC Chile S.A. Todas las imágenes y especificaciones técnicas/equipamiento de las versiones descritas están sujetas a modificaciones. MMC Chile S.A. se reserva el derecho a realizar cambios en las versiones descritas, en cualquier momento, según se considere necesario para mejorar los productos o por razones de diseño y/o marketing.